

Základná škola, Ul. 17. novembra Sabinov

Hodnotenie prospechu, dochádzky a správania za II. polrok školského roka 2021/2022

Počet žiakov:

Trieda	Počet žiakov	Počet chlapcov	Počet dievčat	PŠD mimo SR	Počet žiakov zo SZP
0.A	9	5	4	0	9
1.A	22	9	13	1	1
1.B	21	13	8	0	3
1.C	20	12	8	0	2
1.D	22	10	12	1	1
1.ročník	85	44	41	2	7
2.A	20	10	10	2	3
2.B	20	6	14	0	3
2.C	20	10	10	3	2
2.D	20	9	11	1	5
2.E	21	13	8	1	4
2.ročník	101	48	53	7	17
3.A	20	12	8	1	3
3.B	22	13	9	2	1
3.C	23	12	11	2	1
3.D	21	11	10	0	2
3.ročník	86	48	38	5	7
4.A	22	13	9	3	1
4.B	24	12	12	5	1
4.C	28	15	13	9	2
4.ročník	74	40	34	17	4
I.stupeň	355	185	170	31	44

Trieda	Počet žiakov	Počet chlapcov	Počet dievčat	PŠD mimo SR	Počet žiakov zo SZP
5.A	26	11	15	3	1
5.B	26	9	17	4	1
5.C	24	9	15	2	1
5.D	29	11	18	7	1
5.ročník	105	40	65	16	4
6.A	31	14	17	3	0
6.B	30	16	14	1	2
6.C	31	15	16	4	0
6.ročník	92	45	47	8	2
7.A	27	11	16	2	2
7.B	27	10	17	1	1
7.D	25	9	16	2	1
7.ročník	79	30	49	5	4
8.A	23	9	14	4	0
8.B	24	10	14	4	0
8.C	25	12	13	4	0
8.D	24	10	14	3	0
8.ročník	96	41	55	15	0
9.A	28	10	18	2	0
9.B	27	13	14	3	0
9.ročník	55	23	32	5	0
II.stupeň	427	179	248	49	10

	Počet žiakov	Počet chlapcov	Počet dievčat	Počet žiakov plniacich PŠD mimo SR	Počet žiakov zo SZP
1.stupeň	355	185	170	31	44
2.stupeň	427	179	248	49	10
Škola	782	364	418	80	54

Prospech - I. stupeň:

Trieda	Prospievajúci žiaci				Prospelo spolu		Neprospievajúci žiaci		Neprospelo spolu		Počet žiakov s priemerom známok 1,0	Priemerná známka - SJL	Priemerná známka - MAT
	Prospeli s vyznamenaním	Prospeli veľmi dobre	Prospeli	Nehodnotení	Počet žiakov	%	Stupeň nedostatočný	Neklasifikovaní	Počet žiakov	%			
0.A	x	x	9	0	9	100,0%	0	0	0	0,0%	x	x	x
1.A	x	x	20	1	21	95,5%	1	0	1	4,5%	x	x	x
1.B	x	x	21	0	21	100,0%	0	0	0	0,0%	x	x	x
1.C	x	x	20	0	20	100,0%	0	0	0	0,0%	x	x	x
1.D	x	x	20	1	21	95,5%	1	0	1	4,5%	x	x	x
Prvý ročník	0	0	81	2	83	97,6%	2	0	2	2,4%	x	x	x
2.A	14	0	4	2	20	100,0%	0	0	0	0,0%	11	1,67	1,56
2.B	16	0	3	0	19	95,0%	1	0	1	5,0%	13	1,65	1,50
2.C	10	2	4	3	19	95,0%	1	0	1	5,0%	9	2,12	1,71
2.D	14	0	4	1	19	95,2%	1	0	1	4,8%	12	1,84	1,68
2.E	11	4	4	1	20	95,2%	1	0	1	4,8%	10	2,24	1,60
Druhý ročník	65	6	19	7	97	96,0%	4	0	4	4,0%	55	x	x

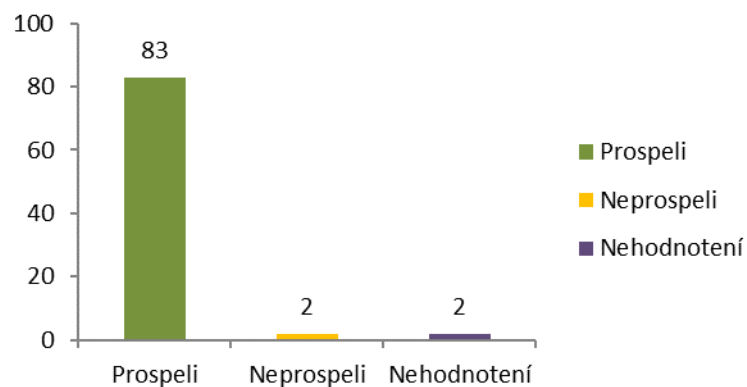
3.A	9	4	7	0	20	100,0%	0	0	0	0,0%	6	2,20	2,25
3.B	12	5	3	2	22	100,0%	0	0	0	0,0%	8	1,85	1,75
3.C	12	4	5	2	23	100,0%	0	0	0	0,0%	10	1,81	1,81
3.D	15	2	4	0	21	100,0%	0	0	0	0,0%	9	1,81	1,67
Tretí ročník	48	15	19	4	86	100,0%	0	0	0	0,0%	33	x	x
4.A	12	2	5	3	22	100,0%	0	0	0	0,0%	6	2,00	2,11
4.B	7	6	6	5	24	100,0%	0	0	0	0,0%	2	2,16	2,05
4.C	11	3	5	9	28	100,0%	0	0	0	0,0%	7	1,89	1,95
Štvrtý ročník	30	11	16	17	74	100,0%	0	0	0	0,0%	15	x	x

Prospech – II. stupeň:

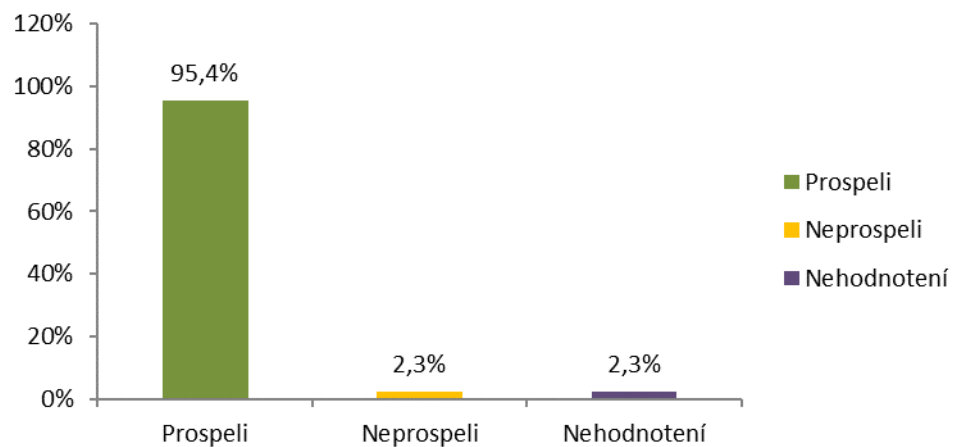
Trieda	Prospievajúci žiaci				Prospelo spolu		Neprospievajúci žiaci		Neprospelo spolu		Počet žiakov s priemerom známok 1,0	Priemerná známka - SJL	Priemerná známka - MAT
	Prospeli s vyznamenaním	Prospeli veľmi dobre	Prospeli	Nehodnotení *	Počet žiakov	%	Stupeň nedostatočný	Neklasifikovaní (neplnenie PŠD)	Počet žiakov	%			
5.A	8	4	10	3	25	96,2%	1	0	1	3,8%	2	2,30	2,39
5.B	8	6	4	0	18	69,2%	4	4	8	30,8%	5	2,41	2,59
5.C	12	5	4	2	23	95,8%	1	0	1	4,2%	7	2,00	2,09
5.D	5	9	7	7	28	96,6%	1	0	1	3,4%	2	2,50	2,18
Piaty ročník	33	24	25	12	94	89,5%	7	4	11	10,5%	16	x	x
6.A	7	11	10	3	31	100,0%	0	0	0	0,0%	3	2,25	2,57
6.B	9	9	5	1	24	80,0%	4	2	6	20,0%	1	2,22	2,56
6.C	9	4	14	4	31	100,0%	0	0	0	0,0%	5	2,30	2,26
Šiesty ročník	25	24	29	8	86	93,5%	4	2	6	6,5%	9	x	x

7.A	12	1	12	2	27	100,0%	0	0	0	0,0%	5	2,28	2,48
7.B	5	12	9	1	27	100,0%	0	0	0	0,0%	0	2,23	2,73
7.D	6	4	12	2	24	96,0%	0	1	1	4,0%	2	2,55	2,91
Siedmy ročník	23	17	33	5	78	98,7%	0	1	1	1,3%	7	x	x
8.A	8	5	5	4	22	95,7%	1	0	1	4,3%	4	2,32	2,26
8.B	11	2	6	4	23	95,8%	1	0	1	4,2%	5	2,40	2,30
8.C	7	6	7	4	24	96,0%	1	0	1	4,0%	2	2,52	2,76
8.D	6	4	11	3	24	100,0%	0	0	0	0,0%	1	2,52	2,86
Ôsmy ročník	32	17	29	15	93	96,9%	3	0	3	3,1%	12	x	x
9.A	9	8	9	2	28	100,0%	0	0	0	0,0%	7	2,23	2,38
9.B	8	4	12	3	27	100,0%	0	0	0	0,0%	1	2,50	2,83
Deviaty ročník	17	12	21	5	55	100,0%	0	0	0	0,0%	8	x	x

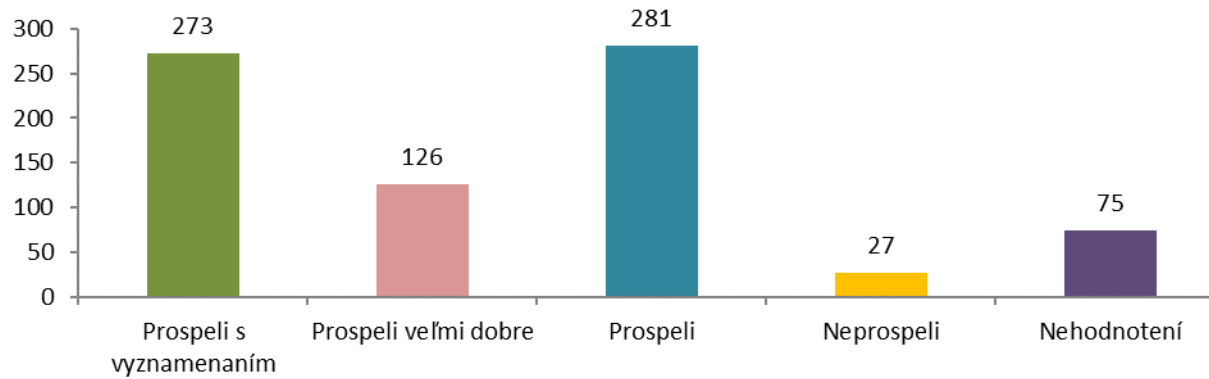
Prospech - 1. ročník (počet žiakov)



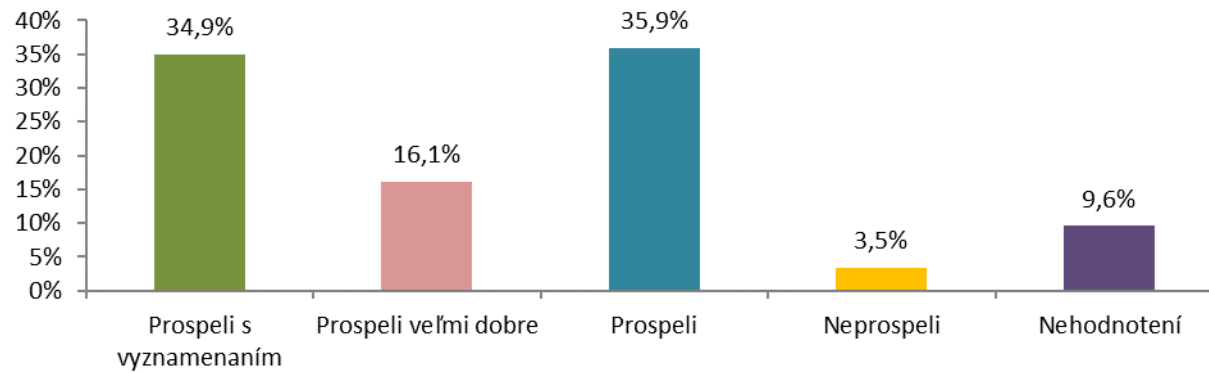
Prospech - 1. ročník (v %)



Prospech - 2. - 9. ročník (počet žiakov)



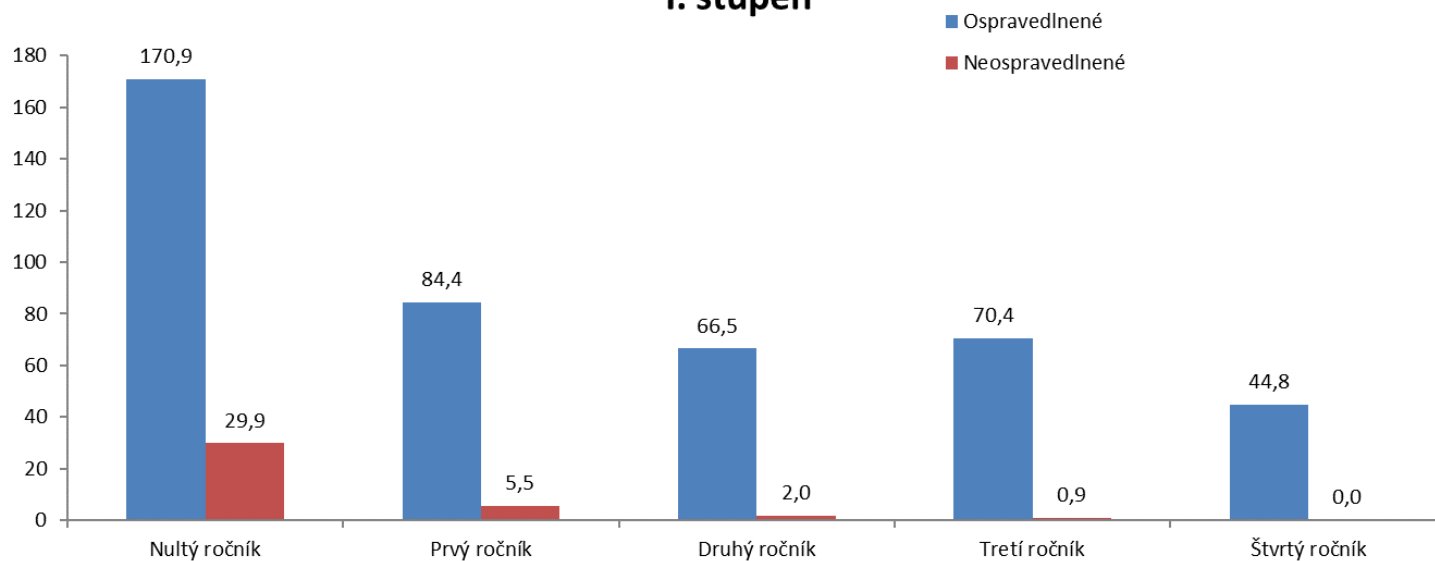
Prospech - 2. - 9. ročník (v %)



Dochádzka – I. stupeň:

Trieda	Počet vymeškaných hodín			Priemerný počet vymeškaných hodín na žiaka		
	Ospravedlnené	Neospravedlnené	Spolu	Ospravedlnené	Neospravedlnené	Spolu
0.A	1538	269	1807	170,9	29,9	200,8
1.A	1684	74	1758	80,2	3,5	83,7
1.B	1799	392	2191	90,0	19,6	109,6
1.C	1601	0	1601	76,2	0,0	76,2
1.D	2004	0	2004	91,1	0,0	91,1
Prvý ročník	7088	466	7554	84,4	5,5	89,9
2.A	1214	13	1227	60,7	0,7	61,4
2.B	1260	45	1305	63,0	2,3	65,3
2.C	1756	46	1802	87,8	2,3	90,1
2.D	1029	96	1125	51,5	4,8	56,3
2.E	1457	0	1457	69,4	0,0	69,4
Druhý ročník	6716	200	6916	66,5	2,0	68,5
3.A	1529	0	1529	76,5	0,0	76,5
3.B	1475	0	1475	67,0	0,0	67,0
3.C	1404	80	1484	61,0	3,5	64,5
3.D	1648	0	1648	78,5	0,0	78,5
Tretí ročník	6056	80	6136	70,4	0,9	71,3
4.A	1394	0	1394	60,6	0,0	60,6
4.B	897	0	897	37,4	0,0	37,4
4.C	1067	0	1067	38,1	0,0	38,1
Štvrtý ročník	3358	0	3358	44,8	0,0	44,8

Priemerný počet vymeškaných hodín na žiaka I. stupeň

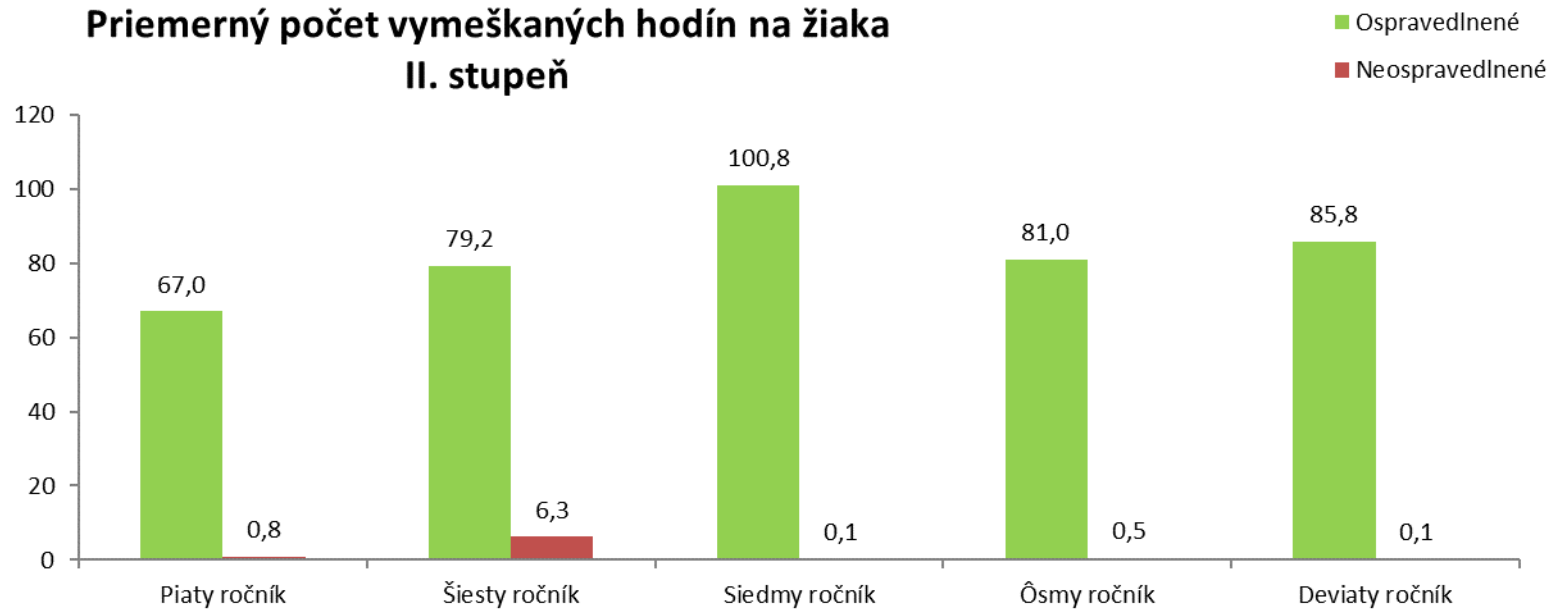


Dochádzka – II. stupeň:

Trieda	Počet vymeškaných hodín			Priemerný počet vymeškaných hodín na žiaka		
	Ospravedlnené	Neospravedlnené	Spolu	Ospravedlnené	Neospravedlnené	Spolu
5.A	1643	0	1643	63,2	0,0	63,2
5.B	2174	73	2247	83,6	2,8	86,4
5.C	1712	0	1712	71,3	0,0	71,3
5.D	1504	12	1516	51,9	0,4	52,3
Piaty ročník	7033	85	7118	67,0	0,8	67,8
6.A	2167	14	2181	69,9	0,5	70,4
6.B	3085	514	3599	106,4	17,7	124,1
6.C	1954	41	1995	63,0	1,3	64,4
Šiesty ročník	7206	569	7775	79,2	6,3	85,4

7.A	2989	9	2998	110,7	0,3	111,0
7.B	1908	0	1908	73,4	0,0	73,4
7.D	2966	0	2966	118,6	0,0	118,6
Siedmy ročník	7863	9	7872	100,8	0,1	100,9
8.A	1733	13	1746	75,3	0,6	75,9
8.B	2086	0	2086	86,9	0,0	86,9
8.C	1923	5	1928	76,9	0,2	77,1
8.D	2030	28	2058	84,6	1,2	85,8
Ôsmy ročník	7772	46	7818	81,0	0,5	81,4
9.A	2662	4	2666	95,1	0,1	95,2
9.B	2059	2	2061	76,3	0,1	76,3
Deviaty ročník	4721	6	4727	85,8	0,1	85,9

Priemerný počet vymeškaných hodín na žiaka II. stupeň



Dochádzka – škola:

	Počet vymeškaných hodín			Priemerný počet vymeškaných hodín na žiaka		
	Ospravedlnené	Neospravedlnené	Spolu	Ospravedlnené	Neospravedlnené	Spolu
1.stupeň	24 756	1 015	25 771	69,74	2,86	72,59
2.stupeň	34 595	715	35 310	81,40	1,68	83,08
škola	59 351	1 730	61 081	75,89	2,21	78,11

Správanie:

Trieda	Pochvala		Pokarhanie		Znížená známka zo správania		
	triednym učiteľom	riaditeľom školy	triednym učiteľom	riaditeľom školy	2.stupeň	3. stupeň	4.stupeň
0.A	0	0	2	2	0	0	1
1.A	18	0	0	0	0	1	0
1.B	10	0	0	0	1	2	2
1.C	8	0	0	0	0	0	0
1.D	8	0	0	0	0	0	0
2.A	0	0	1	0	0	0	0
2.B	4	3	0	1	1	0	0
2.C	2	0	0	0	0	1	0
2.D	6	0	0	1	0	1	0
2.E	5	0	0	0	0	0	0
3.A	6	0	0	0	0	0	0
3.B	7	2	0	0	0	0	0
3.C	10	0	0	0	0	0	1
3.D	6	3	0	0	0	0	0
4.A	19	0	0	0	0	0	0
4.B	0	2	0	0	0	0	0
4.C	4	1	1	0	0	0	0

5.A	3	0	0	1	0	0	0
5.B	2	1	0	0	1	0	0
5.C	5	0	0	0	0	0	0
5.D	2	0	1	1	0	0	0
6.A	0	2	2	0	0	0	0
6.B	10	0	0	0	0	0	0
6.C	4	0	2	0	0	0	0
7.A	3	0	1	0	0	0	0
7.B	3	0	0	0	0	0	0
7.D	0	0	0	0	0	0	0
8.A	0	0	0	1	0	0	0
8.B	3	0	0	0	0	0	0
8.C	3	0	1	0	0	0	0
8.D	5	0	1	0	1	0	0
9.A	4	4	0	0	0	0	0
9.B	7	0	0	0	0	0	0
Spolu 1.stupeň	113	11	4	4	2	5	4
Spolu 2.stupeň	54	7	8	3	2	0	0
Spolu škola	167	18	12	7	4	5	4