

Mamička má sviatok – rodina

vek. sk. 3-4 roč. deti

Lúbim kvety, lúbim vtáčky
každú hračku maličkú,
lež najväčšmi zo všetkého
lúbim svoju mamičku


Aktivita č. 1

- a) Porozprávaj kto žije v tvojej rodine.
- b) Čo potrebuje bábätko?
- c) Moja rodina.

Moja mama



Mamka varí, nakupuje,
ocko auto opravuje.
Ja polejem kvety zase,
plné ruky máme práce.
Iba malý braček spí,
raz ho všetko naučím.






Porozprávaj, kto žije v tvojej rodine a ako si doma vzájomne pomáhate. Čo najčastejšie robí mamička, čo ocko alebo starí rodičia? Prezri si obrázky a vyfarbi tie činnosti detí (alebo iba krúžky pri nich), ktoré niekedy robíš sám. Ako inak môžeš doma pomôcť?

Čo potrebuje bábätko?



Aj ty, aj tvoji rodičia a ostatní ľudia boli niekedy bábätkami. Vieš porozprávať, čo bábätko potrebuje na to, aby mohlo rásť? Prezri si obrázky a vyfarbi iba tie, ktoré sú pre bábätko potrebné. Prečo zvyšné veci bábätko nepotrebuje?

Moja rodina



Na voľné miesto nakresli svoju rodinu, s ktorou bývaš.
Môžu to byť rodičia, súrodenci, starí rodičia alebo ktokoľvek, kto sa o teba stará a býva s tebou.

Mamička má sviatok – rodina

vek. sk. 3-4 roč. deti

Aktivita č. 2

Zaspievaj si spolu s mamičkou, ockom, sestričkou alebo bračekom. Určite tie piesne poznajú.

Pesničku Červené jabĺčkosi si môžeš vypočuť tu: <https://www.youtube.com/watch?v=wTbD6j6Qp5Q>

Pesničku Mojej mame a Kytička si môžeš vypočuť tu: <https://www.youtube.com/watch?v=6rZRjLFodZk>

Červené jabĺčko

*Slovenská ľudová
Upravil František Alván*

Voľne
mf

1. Čer-ve-né ja-blč-ko vob-láč-ku mám. Čer-ve-né ja-blč-kovob-láč-ku mám.

mf

Ko-ho ra-da vi - dím, ko-ho ra-da vi - dím, to-mu ho dám.

mf

The image shows a musical score for the song 'Červené jabĺčko'. It consists of two systems of music. The first system has a vocal line and a piano accompaniment. The vocal line starts with a 'Voľne' (Ad libitum) marking and a 'mf' (mezzo-forte) dynamic. The lyrics are '1. Čer-ve-né ja-blč-ko vob-láč-ku mám. Čer-ve-né ja-blč-kovob-láč-ku mám.' The piano accompaniment is in 2/4 time and features a steady bass line with chords. The second system continues the vocal line with the lyrics 'Ko-ho ra-da vi - dím, ko-ho ra-da vi - dím, to-mu ho dám.' and the piano accompaniment. The score ends with a double bar line and repeat dots.

2. [:Teba ja, mamička,
najradšej mám, :]
[:tebe to červené :]
[jabĺčko dám.]

Kytička

Slová Mária Gavorníková
Hudba František Alvíň

Mierne *mf*

1. Via - žem si ky - tič - ku v ze - le - nom há - jič - ku,
ked' si ju u - via - žem mam - ke ju u - ká - žem.

The musical score for 'Kytička' is written in G major and 3/4 time. It features a vocal line and a piano accompaniment. The tempo is marked 'Mierne' (moderately) and the dynamics are 'mf' (mezzo-forte). The lyrics are in Slovak. The piano part consists of a steady eighth-note accompaniment in the left hand and chords in the right hand.

2. Toto je kytička
z malého hájička
pre teba, mamička,
kus môjho srdiečka.

Mojej mame

Slová Eva Stanová
Hudba Mária Farkašová

Mierne

1. Vo vr - bi - ne pri pô - toč - ku od - tr - hol som
fi - a - lôč - ku. Čo mys - lí - te, ko - mu a - si do - dá vô - ne a tiež krá - sy?
Mo - jej ma - me, rád ju mám, jej ten než - ný kvie - tok dám.

The musical score for 'Mojej mame' is written in G major and 2/4 time. It features a vocal line and a piano accompaniment. The tempo is marked 'Mierne' (moderately) and the dynamics are 'p' (piano). The lyrics are in Slovak. The piano part consists of a steady eighth-note accompaniment in the left hand and chords in the right hand.

Návrh na sprievod

The piano accompaniment for 'Mojej mame' is written in G major and 2/4 time. It consists of a steady eighth-note accompaniment in the left hand and chords in the right hand. The chords are: D, e, A⁺₃, D, D, e, A⁷, D.

2. Nech ti vonná fialôčka
po celý deň zjasní očká,
stále, stále pripomína
veľkú lásku tvojho syna.
Za tvoj pohľad, za úsmev
večer šťastný ja usnem.


Mamička má sviatok – rodina

vek. sk. 3-4 roč. deti

Aktivita č. 3








- Srdiečkové sudoku
- Počítaj a kresli

srdiečkové sudoku



Doplň do prázdnych políčk srdiečka tak, aby sa v každom vodorovnom aj zvislom rade, tiež v každom štvorpoli zjavilo srdiečko v danej farbe len raz.

Kresli o 1 viac a o 1 menej



Najskôr spočítaj obrázky na kartičkách, a potom kreslí
VĽAVO od stredu vždy **O JEDEN VIAC** a VPRAVO vždy **O JEDEN MENEJ**
od počtu v prostriedku.


Mamička má sviatok – rodina

vek. sk. 3-4 roč. deti

Aktivita č. 4


- a) Mojej mame
- b) Mojim najmilším
- c) Deň rodiny

Mojej mame





K sviatkom jari patrí aj Deň matiek, Deň otcov a Deň rodiny. V tieto dni, ale aj v hociktorý iný deň sa tvoji najmilší potešia darčekom v podobe ozdobených srdiečok. Veľké srdiečko ozdob kresbou svojej rodiny alebo kvietkami, malé srdiečka dokonči dokreslením druhej polovice a vyfarbením. Veľké srdiečko môžeš aj vystrihnúť a podarovať.

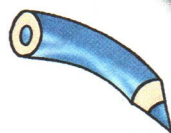
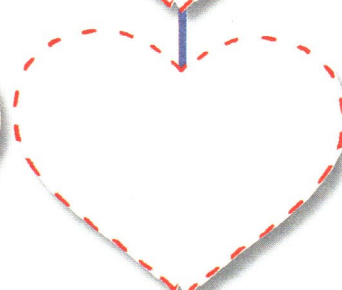



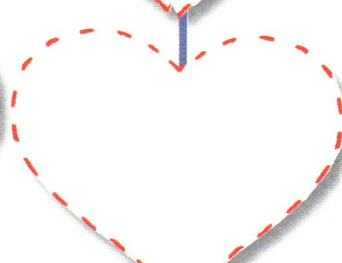





Mojim najmilším



Pomocou prerušovaných čiar dokresli najskôr veľké srdiečka. Potom skús v dolnej časti napodobniť vzory čiernych čiar na vedľajších srdiečkach bez vzorov. Nakoniec môžeš srdiečka vyfarbiť, ako sa ti páči..



DEŇ RODINY



V máji oslavujeme Deň matiek, potom Deň rodiny a zanedlho aj Deň otcov. Rodičov alebo tých, ktorí sa o teba starajú, môžeš potešiť vyzdobenými srdiečkami. Tie malé skús ozdobiť podľa vzorov na ľavej strane a veľké srdiečko vyzdob, ako sa ti páči.

Mamička má sviatok – rodina

vek. sk. 3-4 roč. deti

Aktivita č. 5

Malé cviky pre jazyky

...JAZÝČEK MÔJ, OHÝBAJ SA... JAZÝČEK MÔJ, OHÝBAJ SA... JAZÝČEK MÔJ, OHÝBAJ SA...



Mama húska syčí – ssss, ssss...
Aj mladá sa cvičí – ssss, ssss...


Psiček na ne vrčí – vrřř, vrřř...
Auto cestou frčí – frřř, frřř ...

Staré včely bzučia – bzzz, bzzz...
Aj mladé sa učia – bzzz, bzzz...

Had na slnci leží – ssss, ssss...
Mačka vókol beží – tsss, tsss...

TÁRADIELKO

MÁM V HRDIELKU TÁRADIELKO,
NATIAHNUTÉ NA KLÚČIK.
TAK SA TAM DNES ROZTÁRALO,
AŽ MI SPADOL KLOBÚČIK.



Povedzte rýchlo:

Kopyto, jelito, platí to!

Ako je to?

Išiel vršok dolu psičkom
a krútikom chvostil.

ALEBO

Išiel psiček dolu vrškom
a chvostikom krútil.

Pôjdeme my do hájika,
chytíme tam zajačika,
heš-heš, heš-heš, heš, heš,
a ty za ním bež, bež.

V našej peci myši pištia,
v našej peci psík spí.



ČO JE DOMOV,
DOBRE VIEM,
HNEĎ VÁM
NA TO ODPOVIEM.
MÔJ VANKÚŠIK
V POSTIELKE,
SLADKÝ HRÁŠOK
V POLIEVKE.
ROZPRÁVOČKA
OD BABIČKY,
SLADKÝ BOŽTEK
OD MAMIČKY.
DEDKOV KONÍK
Z KÚSKA LIPY
A OCKO, ČO
VRAVÍ VTIPY.
ČO JE DOMOV,
DOBRE VIEM,
NA PAPIER
HO MALUJEM.

SME SPOLU DOMA

Milé deti z 1A triedy, pozdravuje vás p. učiteľka Vierka