

# Moje mesto, moja vlasť

3-4 ročné deti

## Aktivita č.1

Tejto aktivite môže predchádzať prechádzka mestom, ukázať deťom dominanty mesta.

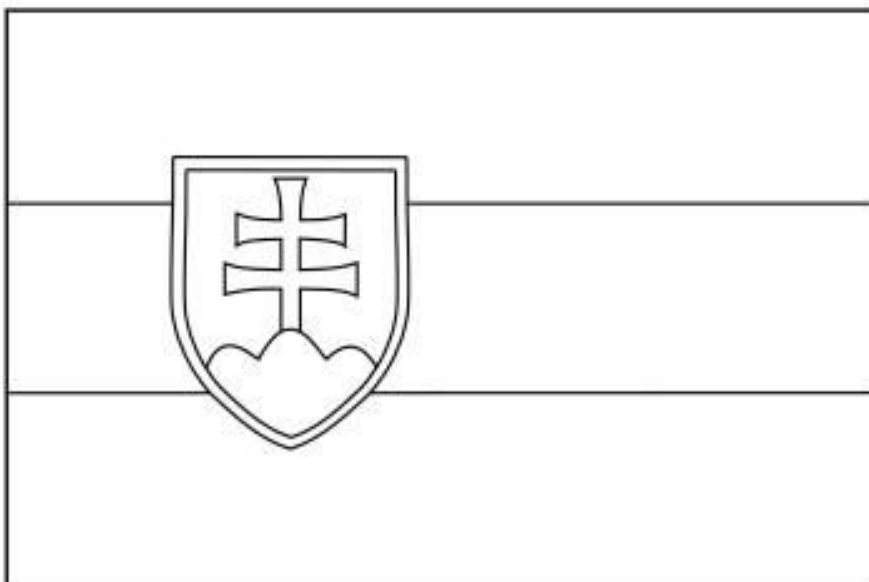
Porozprávajte sa so svojimi detičkami o tom, v akom meste bývate. O tom, čo sa v ňom nachádza (hradby, kostoly, škôlka, ihrisko...), kam radi chodia, či tu majú kamarátov, starých rodičov, o tom, čo sa im v našej Trnave najviac páči a kam v meste najradšej chodievajú. Spýtajte sa ich, či poznajú ešte nejaké iné mestá a dediny (môžu tam bývať ich starí rodičia, rodina, kamaráti, mohli ste tam byť na výlete...).


Povedzte im, že tak, ako aj oni majú svoje meno, tak má aj každé mesto a dedina svoje meno. A krajina, v ktorej sa nachádzajú tieto naše mestá a dediny sa volá Slovensko. Ukážte im mapu a porozprávajte sa spolu o obrázku.



## Aktivita č.2

Porozprávajte sa so svojimi deťmi o štátnej vlajke a znaku Slovenskej republiky. Obrázok si vyfarbite podľa predlohy.





### Aktivita č. 3

#### Báseň

#### Moje Slovensko

Slovensko je moja vlasť,  
iba tu chcem šťastne rásť.

Je tu moja rodina:

ocko, mamka, sestry, ja.

Mám tu dedka, babičku,  
dvoch psíkov i mačičku.

Naše kvietky v záhrade,

a dvor plný detí,

kúpanie sa v potôčiku,

keď slniečko svieti.

Toto všetko mám veľmi rád,

každý je môj kamaát.

Preto, ak raz vyrastiem,

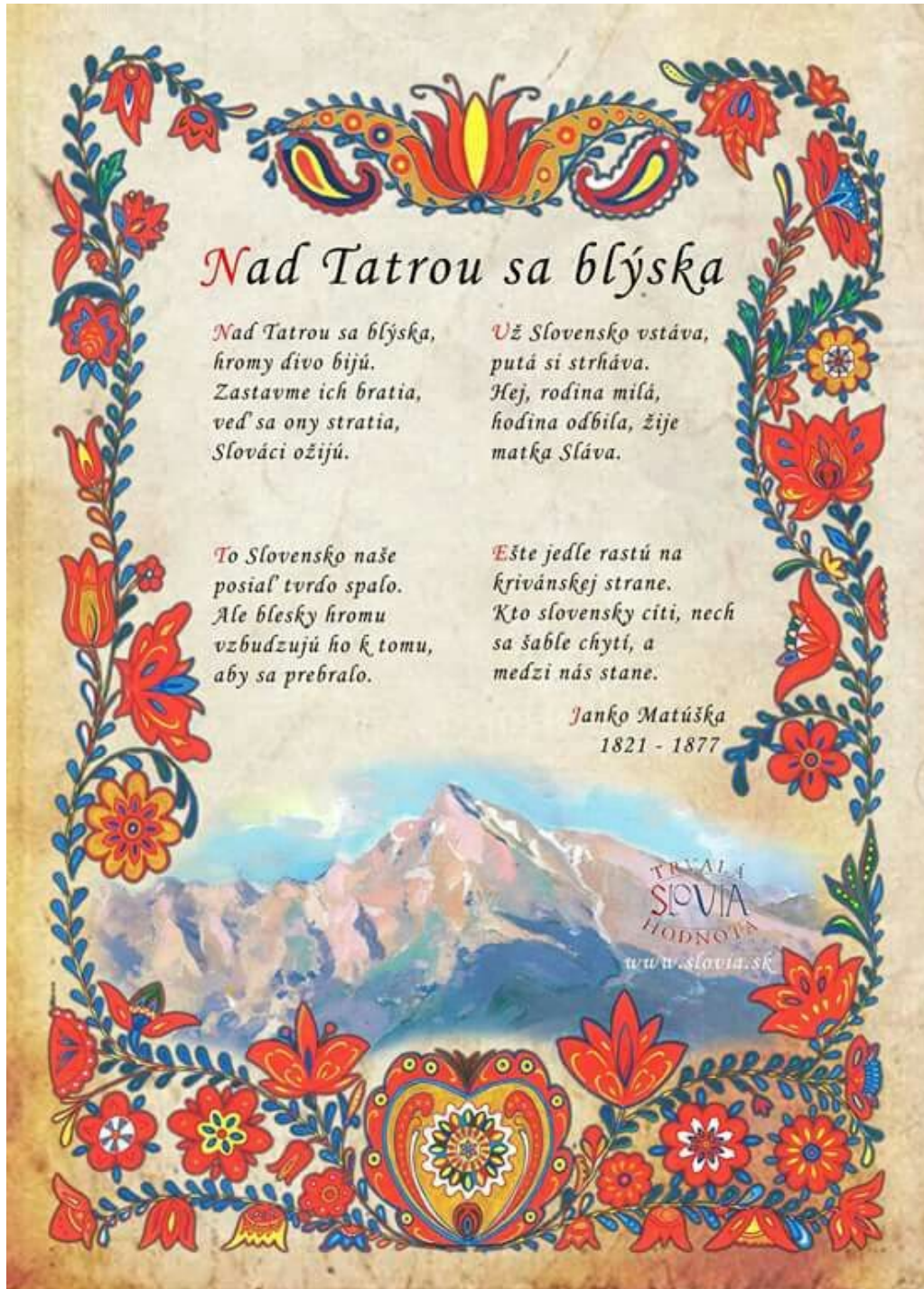
svojej vlasti slúžiť chcem.



#### Aktivita č.4

Vypočujte si spolu s deťmi štátnu hymnu Slovenskej republiky

<https://www.youtube.com/watch?v=HFLqZAvsHro>



Spolu s deťmi si môžete vypočuť aj známu slovenskú ľudovú pieseň 'Po nábreží koník beží'.

<https://www.youtube.com/watch?v=ITmgu-aKYnQ>

### **Aktivita č. 5**

Na Slovensku sa nachádza veľa hradov a zámkov. Porozprávajte sa s deťmi o tých, ktoré poznáte a následne si môžete vytvoriť vlastný hrad z roliek toaletného papiera.

Postup:

Pripravíme si rolky toaletného papiera. Farebným papierom ich obalíme, vytvoríme steny hradu. Vystrihneme a nalepíme si konce veží, okná, dvere. Dotvoríme okolie hradu.



**Pani učiteľka Renatka pozdravuje detičky z 1.A**